



Grupo Nutresa S. A.

Estados financieros intermedios separados
condensados al 31 de marzo de 2019 y 2018

(Información no auditada)

UN FUTURO
ENTRE TODOS





Informe de Revisión de Información Financiera Intermedia

A los señores miembros de la Junta Directiva de Grupo Nutresa S. A.

26 de abril de 2019

Introducción


He revisado el estado de situación financiera separado adjunto de Grupo Nutresa S. A. al 31 de marzo de 2019 y los correspondientes estados separados de resultados integrales, de cambios en el patrimonio y de flujos de efectivo por el período de tres meses finalizado en esa fecha y el resumen de las políticas contables y otras notas explicativas. La Administración de la Compañía es responsable por la adecuada preparación y presentación de esta información financiera intermedia de acuerdo con normas de contabilidad y de información financiera aceptadas en Colombia para estados financieros intermedios. Mi responsabilidad es expresar una conclusión sobre dicha información financiera intermedia con base en mi revisión.

Alcance de la revisión

Llevé a cabo mi revisión de acuerdo con la Norma Internacional de Revisión de Trabajos 2410 “Revisión de Información Financiera Intermedia realizada por el Auditor Independiente de la entidad”. Una revisión de información financiera intermedia consiste en realizar indagaciones, principalmente a las personas responsables de los asuntos financieros y contables y aplicar procedimientos analíticos y otros procedimientos de revisión. Una revisión tiene un alcance sustancialmente menor que el de una auditoría de acuerdo con las normas de auditoría de información financiera aceptadas en Colombia, y por consiguiente, no me permite obtener seguridad de haber conocido todos los asuntos significativos que hubiera podido identificar en una auditoría. Por lo tanto, no expreso una opinión de auditoría.

Conclusión

Con base en mi revisión, nada ha llamado a mi atención que me haga pensar que la información financiera separada intermedia que se adjunta no presenta razonablemente, en todos los aspectos materiales, la situación financiera de la Compañía al 31 de marzo de 2019 y los resultados de sus operaciones y sus flujos de efectivo por el período de tres meses terminado en dicha fecha, de conformidad con las normas de contabilidad y de información financiera aceptadas en Colombia para estados financieros intermedios.



Juper Ernesto Carrión
Revisor Fiscal
Tarjeta Profesional No. 86122-T
Designado por PwC Contadores y Auditores Ltda.

Estado de Situación Financiera Separado


Al 31 de marzo de 2019 y 31 de diciembre de 2018 (valores expresados en millones de pesos colombianos)
(Información no auditada)

	Notas	Marzo 2019	Diciembre 2018
ACTIVO			
Activo corriente			
Efectivo y equivalentes de efectivo		\$ 40	\$ 1.086
Deudores comerciales y otras cuentas por cobrar		73.099	14.608
Otros activos		921	1.131
Total activo corriente		\$ 74.060	\$ 16.825
Activo no corriente			
Deudores comerciales y otras cuentas por cobrar		567	567
Inversiones en subsidiarias	5	5.030.289	4.991.464
Inversiones en asociadas	6	152.461	150.606
Otros activos financieros no corrientes	7	3.682.325	3.322.470
Activo por impuesto diferido		714	1.412
Activos por derecho de uso		79	-
Otros activos		8	9
Total activo no corriente		\$ 8.866.443	\$ 8.466.528
TOTAL ACTIVOS		\$ 8.940.503	\$ 8.483.353
PASIVO			
Pasivo corriente			
Proveedores y cuentas por pagar	8	291.157	74.322
Impuesto sobre la renta e impuestos por pagar		54	495
Pasivo por beneficios a empleados		1.000	745
Total pasivo corriente		\$ 292.211	\$ 75.562
Pasivos no corriente			
Proveedores y cuentas por pagar		158	158
Pasivo por beneficios a empleados		1.387	1.503
Pasivo por impuesto diferido		7.294	8.239
Otras provisiones		-	301
Pasivos por derecho de uso		79	-
Total pasivo no corriente		\$ 8.918	\$ 10.201
TOTAL PASIVO		\$ 301.129	\$ 85.763
PATRIMONIO			
Capital emitido		2.301	2.301
Prima en emisión de capital		546.832	546.832
Reservas		4.144.250	3.915.685
Utilidades acumuladas		3	3
Otro resultado integral acumulado		3.769.658	3.422.608
Utilidad del período		176.330	510.161
TOTAL PATRIMONIO		\$ 8.639.374	\$ 8.397.590
TOTAL PASIVO Y PATRIMONIO		\$ 8.940.503	\$ 8.483.353


Las notas son parte integral de los estados financieros intermedios separados condensados.



Carlos Ignacio Gallego Palacio
Presidente



Jaime León Montoya Vásquez
Contador General - T.P. 45056-T




Juber Ernesto Carrión
Revisor Fiscal - T.P. No. 86122-T
Designado por PwC Contadores y Auditores
Ltda.
(Ver informe de revisión limitada de fecha
26 de abril de 2019)

Estado de Resultados Integrales Separado


Del 1 de enero al 31 de marzo de (valores expresados en millones de pesos colombianos)
(Información no auditada)

	Notas	Enero-marzo 2019	Enero-marzo 2018
Ingresos operacionales		\$ 176.948	\$ 124.809
Dividendos del portafolio	7	61.493	31.210
Participación en el resultado del periodo de las subsidiarias	5	115.868	95.984
Participación en el resultado del periodo de las asociadas	6	(413)	(2.385)
Utilidad bruta		\$ 176.948	\$ 124.809
Gastos de administración		(1.130)	(761)
Otros ingresos operacionales netos		524	435
Utilidad operativa		\$ 176.342	\$ 124.483
Ingresos financieros		21	-
Gastos financieros		(330)	(262)
Utilidad antes de impuesto de renta		\$ 176.033	\$ 124.221
Impuesto sobre la renta corriente		(1)	(100)
Impuesto sobre la renta diferido		298	837
Utilidad neta del periodo		\$ 176.330	\$ 124.958
Utilidad por acción (*)			
Básica, atribuible a las participaciones controladoras (en pesos)		383,22	271,57
(*) Calculados sobre 460.123.458 acciones, que no han tenido modificaciones durante el período cubierto por los presentes estados financieros.			
OTRO RESULTADO INTEGRAL			
Partidas que no serán reclasificados posteriormente al resultado del período:			
Instrumentos de patrimonio medidos al valor razonable	7	371.735	(343.749)
Total partidas que no serán reclasificados posteriormente al resultado del período		\$ 371.735	\$ (343.749)
Partidas que pueden ser reclasificados posteriormente al resultado del período:			
Participación en el resultado integral de subsidiarias	5	(24.802)	(244.080)
Participación en el resultado integral de asociadas	6	168	(337)
Impuesto diferido de componentes que serán reclasificados		(51)	111
Total partidas que pueden ser reclasificadas posteriormente al resultado del período		\$ (24.685)	\$ (244.306)
Otro resultado integral, neto de impuestos		\$ 347.050	\$ (588.055)
RESULTADO INTEGRAL TOTAL DEL PERÍODO		\$ 523.380	\$ (463.097)


Las notas son parte integral de los estados financieros intermedios separados condensados.



Carlos Ignacio Gallego Palacio
Presidente
(Ver certificación adjunta)



Jaime León Montoya Vásquez
Contador General - T.P. 45056-T
(Ver certificación adjunta)




Juber Ernesto Carrión
Revisor Fiscal - T.P. No. 86122-T
Designado por PwC Contadores y
Auditores Ltda.
(Ver informe de revisión limitada de fecha
26 de abril de 2019)

Estado de Cambios en el Patrimonio Separado


 Del 1 de enero al 31 de marzo (valores expresados en millones de pesos colombianos)
 (Información no auditada)

	Capital emitido	Prima en emisión de capital	Reservas	Utilidades acumuladas	Utilidad del período	Otro resultado integral acumulado	Total patrimonio
Saldo al 31 de diciembre de 2018	2.301	546.832	3.915.685	3	510.161	3.422.608	8.397.590
Resultado del período					176.330		176.330
Otro resultado integral del período						347.050	347.050
Resultado integral del período					176.330	347.050	523.380
Traslado a resultados de ejercicios anteriores				510.161	(510.161)		-
Dividendos distribuidos en efectivo (nota 8)			(281.596)				(281.596)
Apropiación de reservas			510.161	(510.161)			-
Saldo al 31 de marzo de 2019	2.301	546.832	4.144.250	3	176.330	3.769.658	8.639.374
Saldo al 31 de diciembre de 2017	2.301	546.832	3.746.020	3	430.279	4.285.216	9.010.651
Resultado del período					124.958		124.958
Otro resultado integral del período						(588.055)	(588.055)
Resultado integral del período					124.958	(588.055)	(463.097)
Traslado a resultados de ejercicios anteriores				430.279	(430.279)		-
Dividendos distribuidos en efectivo (nota 8)			(64.218)	(196.396)			(260.614)
Apropiación de reservas			233.883	(233.883)			-
Saldo al 31 de marzo de 2018	2.301	546.832	3.915.685	3	124.958	3.697.161	8.286.940


Las notas son parte integral de los estados financieros intermedios separados condensados.



Carlos Ignacio Gallego Palacio
 Presidente
 (Ver certificación adjunta)



Jaime León Montoya Vásquez
 Contador General - T.P. 45056-T
 (Ver certificación adjunta)




Juber Ernesto Carrión
 Revisor Fiscal - T.P. No. 86122-T
 Designado por PwC Contadores y
 Auditores Ltda.
 (Ver informe de revisión limitada de fecha
 26 de abril de 2019)

Estado de Flujos de Efectivo Separado


Del 1 de enero al 31 de marzo (valores expresados en millones de pesos colombianos)
(Información no auditada)

	Enero-marzo 2019	Enero-marzo 2018
Flujos de efectivo de actividades de operación		
Dividendos recibidos (nota 5-7)	\$ 55.779	\$ 54.656
Dividendos pagados (nota 8)	(64.676)	(61.281)
Cobros procedentes de la venta de bienes y servicios	522	487
Pagos a proveedores por el suministro de bienes y servicios	(467)	(574)
Pagos a y por cuenta de los empleados	(2.079)	(2.202)
Impuestos a las ganancias pagados	(62)	(130)
Otras entradas de efectivo	188	8.608
Flujos de efectivo netos utilizados en actividades de operación	\$ (10.795)	\$ (436)
Flujos de efectivo de actividades de inversión		
Compras de patrimonio de asociadas y negocios conjuntos (nota 6)	(2.100)	-
Venta de otros instrumentos de patrimonio (nota 7)	11.880	-
Importes procedentes de la venta de activos productivos	-	30
Intereses recibidos	4	1
Flujos de efectivo netos procedentes de actividades de inversión	\$ 9.784	\$ 31
Flujos de efectivo de actividades de financiación		
Arrendamientos pagados	(11)	-
Otras salidas de efectivo	(41)	(1)
Flujos de efectivo netos utilizados en actividades de financiación	\$ (52)	\$ (1)
Disminución de efectivo y equivalentes de efectivo por operaciones	\$ (1.063)	\$ (406)
Efecto de la variación en la tasa de cambio sobre el disponible	17	(5)
Disminución de efectivo y equivalentes de efectivo	(1.046)	(411)
Efectivo y equivalentes de efectivo al inicio del período	1.086	465
Efectivo y equivalentes de efectivo al final del período	\$ 40	\$ 54


Las notas son parte integral de los estados financieros intermedios separados condensados.



Carlos Ignacio Gallego Palacio
Presidente
(Ver certificación adjunta)



Jaime León Montoya Vásquez
Contador General - T.P. 45056-T
(Ver certificación adjunta)



Juber Ernesto Carrión
Revisor Fiscal - T.P. No. 86122-T
Designado por PwC Contadores y
Auditores Ltda.
(Ver informe de revisión limitada de fecha
26 de abril de 2019)

Notas a los estados financieros intermedios separados condensados

Períodos intermedios de tres meses comprendidos entre el 1 de enero y el 31 de marzo de 2019 y 2018, excepto el Estado de Situación Financiera que se presenta para efectos de comparabilidad al 31 de marzo de 2019 y 31 de diciembre de 2018.
(Valores expresados en millones de pesos colombianos, excepto los valores en monedas extranjeras, tasa de cambio y cantidad de acciones).

Nota 1. INFORMACIÓN CORPORATIVA

1.1 Entidad y objeto social

Grupo Nutresa S. A. (en adelante, Grupo Nutresa, la Compañía, o Nutresa, indistintamente) es una sociedad anónima de nacionalidad colombiana, constituida el 12 de abril de 1920, con domicilio principal en la ciudad de Medellín y con vigencia hasta el 12 de abril de 2050. El objeto social de la Compañía consiste en la inversión o aplicación de recursos o disponibilidades en empresas organizadas, bajo cualquiera de las formas autorizadas por la ley, sean nacionales o extranjeras, y que tengan por objeto la explotación de cualquier actividad económica lícita, o en bienes corporales o incorporales con la finalidad de precautelación del capital.

Es la sociedad dominante de Grupo Nutresa, un grupo integrado y diversificado de la industria de alimentos que opera principalmente en Colombia y Latinoamérica.

Nota 2. BASES DE PREPARACIÓN

Los estados financieros intermedios separados condensados de Grupo Nutresa para el período intermedio de tres meses comprendido entre el 1 de enero y el 31 de marzo de 2019 se han preparado de acuerdo con las Normas de Contabilidad e Información Financiera Aceptadas en Colombia, fundamentadas en las Normas Internacionales de Información Financiera (NIIF), junto con sus interpretaciones, marco de referencia conceptual, los fundamentos de conclusión y las guías de aplicación autorizadas y emitidas por el Consejo de Normas Internacionales de Contabilidad (IASB por sus siglas en inglés) hasta el año 2016, y otras disposiciones legales definidas por la Superintendencia Financiera de Colombia.

2.1 Bases de medición

Los estados financieros intermedios separados condensados, han sido preparados sobre la base del costo histórico, excepto por la medición a valor razonable de ciertos instrumentos financieros, como se describe en las políticas descritas más adelante. Los importes en libros de los activos y pasivos reconocidos que han sido designados como partidas cubiertas en coberturas del valor razonable, que de otro modo se contabilizarían por su costo amortizado, se han ajustado para registrar los cambios en los valores razonables atribuibles a los riesgos que se cubren en las relaciones de cobertura eficaces.

2.2 Moneda funcional y de presentación

Los estados financieros intermedios separados condensados son presentados en pesos colombianos, que a la vez es la moneda funcional y la moneda de presentación de Grupo Nutresa. Sus cifras están expresadas en millones de pesos colombianos, excepto la utilidad básica por acción y la tasa representativa del mercado que se expresan en pesos colombianos, y las divisas (por ejemplo dólares, euros, libras esterlinas, entre otros) que se expresan en unidades.

2.3 Clasificación de partidas en corrientes y no corrientes

Grupo Nutresa presenta los activos y pasivos en el estado de situación financiera clasificados como corrientes y no corrientes. Un activo se clasifica como corriente cuando la entidad: espera realizar el activo o tiene la intención de venderlo o consumirlo en su ciclo normal de operación; mantiene el activo principalmente con fines de negociación; espera realizar el activo dentro de los doce meses siguientes después del período sobre el que se informa; o el activo es efectivo o equivalente al efectivo a menos que este se encuentre restringido por un período mínimo de doce meses después del cierre del período sobre el que se informa. Todos los demás activos se clasifican como no corrientes. Un pasivo se clasifica como corriente cuando la entidad espera liquidar el pasivo en su ciclo normal de operación o lo mantiene principalmente con fines de negociación.

Nota 3. POLÍTICAS CONTABLES SIGNIFICATIVAS

A continuación se detallan las políticas contables significativas que Grupo Nutresa aplica en la preparación de sus estados financieros:

3.1 Inversiones en subsidiarias

Una subsidiaria es una entidad controlada por alguna de las empresas que conforman Grupo Nutresa. El control existe cuando alguna de las empresas del Grupo tiene el poder para dirigir las actividades relevantes de la subsidiaria, que generalmente son las actividades de operación y financiación, con el propósito de obtener beneficios de sus actividades y está expuesta, o tiene derecho, a los rendimientos variables de esta.

Las inversiones en subsidiarias se miden en los estados financieros separados de Grupo Nutresa utilizando el método de participación patrimonial según lo establecido por la normatividad en Colombia, donde la inversión se registra inicialmente al costo, y se ajusta con los cambios en la participación de Grupo Nutresa sobre los activos netos de la subsidiaria después de la fecha de adquisición menos cualquier pérdida por deterioro de valor de la inversión. Las pérdidas de la subsidiaria que exceden la participación de Grupo Nutresa en la inversión se reconocen como una provisión sólo cuando es probable la salida de beneficios económicos y existe la obligación legal o implícita.

3.2 Inversiones en asociadas y negocios conjuntos

Una asociada es una entidad sobre la cual Grupo Nutresa posee influencia significativa sobre las decisiones de política financiera y de operación, sin llegar a tener control o control conjunto.

Un negocio conjunto es una entidad que Grupo Nutresa controla de forma conjunta con otros participantes, donde éstos mantienen un acuerdo contractual que establece el control conjunto sobre las actividades relevantes de la entidad.

En la fecha de adquisición, el exceso del costo de adquisición sobre la participación en el valor razonable neto de los activos identificables, pasivos y pasivos contingentes asumidos de la asociada o negocio conjunto, se reconoce como plusvalía. La plusvalía se incluye como el valor en libros de la inversión, y no se amortiza ni se somete individualmente a pruebas de deterioro de su valor.

Las inversiones en asociadas o negocios conjuntos se miden en los estados financieros separados mediante el método de la participación, bajo este método la inversión se registra inicialmente al costo, y se ajusta con los cambios en la participación de Grupo Nutresa sobre los activos netos de la asociada o negocio conjunto después de la fecha de adquisición menos cualquier pérdida por deterioro de valor de la inversión. Las pérdidas de la asociada o negocio conjunto que exceden la participación de la Compañía en la inversión se reconocen como una provisión sólo cuando es probable la salida de beneficios económicos y existe la obligación legal o implícita.

Cuando es aplicable el método de participación, se realizan los ajustes necesarios para homologar las políticas contables de la asociada o negocio conjunto con las de Grupo Nutresa se incorpora la porción que le corresponde a la Compañía en las ganancias o pérdidas obtenidas por la medición de los activos netos a valor razonable en la fecha de adquisición, y se eliminan las ganancias y pérdidas no realizadas procedentes de las transacciones entre Grupo Nutresa y la asociada o negocio conjunto, en la medida de la participación de Grupo Nutresa en la asociada o negocio conjunto. El método de participación se aplica desde la fecha de adquisición hasta cuando se pierde la influencia significativa o control conjunto sobre la entidad.

La participación en la utilidad o pérdida de una asociada o negocio conjunto se presenta en el estado de resultados integrales del período, neto de impuestos y participaciones no controladoras en las subsidiarias de la asociada o negocio conjunto; la participación en los cambios reconocidos directamente en el patrimonio y en el otro resultado integral de la asociada o negocio conjunto se presentan en el estado de cambios en el patrimonio y en el otro resultado integral. Los dividendos recibidos en efectivo de la asociada o negocio conjunto se reconocen reduciendo el valor en libros de la inversión.

Grupo Nutresa analiza periódicamente la existencia de indicadores de deterioro de valor y si es necesario reconoce pérdidas por deterioro en la inversión en la asociada o negocio conjunto. Las pérdidas de deterioro se reconocen en el resultado del período y se calculan como la diferencia entre el valor recuperable de la asociada o negocio conjunto, siendo éste el mayor entre el valor en uso y su valor razonable menos los costos necesarios para su venta, y su valor en libros.

Cuando se pierde la influencia significativa sobre la asociada o el control conjunto sobre el negocio conjunto, Grupo Nutresa mide y reconoce cualquier inversión residual que conserve en ella a su valor razonable. La diferencia entre el valor en libros de la asociada o negocio conjunto (teniendo en cuenta las partidas correspondientes de otro resultado integral) y el valor razonable de la inversión residual retenida, con el valor procedente de su venta, se reconoce en el resultado del período.

3.3 Moneda extranjera

Las transacciones que se efectúan en una moneda diferente a la moneda funcional de la Compañía se convierten utilizando el tipo de cambio vigente en la fecha de la transacción. Posteriormente, los activos y pasivos monetarios denominados en moneda extranjera son convertidos utilizando los tipos de cambio de la fecha de cierre de los estados financieros, que se toma de la información publicada por la entidad oficial encargada de certificar esta información; las partidas no monetarias que se miden a su valor razonable se convierten utilizando las tasas de cambio a la fecha en la que se determina su valor razonable, y las partidas no monetarias que se miden a costo histórico se convierten utilizando las tasas de cambio vigentes a la fecha de las transacciones originales.

Todas las diferencias de cambio surgidas de activos y pasivos operativos, se reconocen en el estado de resultados como parte de los ingresos y egresos operacionales; las diferencias en cambio de otros activos y pasivos se reconocen como parte del ingreso o gasto financiero, a excepción de las partidas monetarias que proveen una cobertura eficaz para una inversión neta en un negocio en el extranjero y las provenientes de inversiones en acciones clasificadas como de valor razonable a través de patrimonio. Estas partidas y sus efectos impositivos se reconocen en el otro resultado integral hasta la disposición de la inversión neta, momento en el que se reconocen en el resultado del período.

3.4 Efectivo y equivalentes de efectivo

El efectivo y equivalentes de efectivo en el estado de situación financiera y en el estado de flujos de efectivo incluyen el dinero en caja y bancos, las inversiones de alta liquidez fácilmente convertibles en una cantidad determinada de efectivo y sujetas a un riesgo insignificante de cambios en su valor, con un vencimiento de tres meses o menos desde la fecha de su adquisición. Estas partidas se registran inicialmente al costo histórico, y se actualizan para reconocer su valor razonable a la fecha de cada período contable anual.

3.5 Instrumentos financieros

Un instrumento financiero es un contrato que da lugar a un activo financiero en una entidad y, simultáneamente, a un pasivo financiero o instrumento de capital en otra entidad. Los activos y pasivos financieros se reconocen inicialmente a su valor razonable más (menos) los costos de transacción directamente atribuibles, excepto para aquellos que se miden posteriormente a valor razonable.

Al momento del reconocimiento inicial, Grupo Nutresa clasifica sus activos financieros para la medición posterior a costo amortizado o a valor razonable dependiendo del modelo de negocio de Grupo Nutresa para gestionar los activos financieros y las características de los flujos de efectivo contractuales del instrumento; o como derivados designados como instrumentos de cobertura en una cobertura eficaz, según corresponda.

(i) Activos financieros medidos a costo amortizado

Un activo financiero se mide posteriormente a costo amortizado, usando la tasa de interés efectiva, si el activo es mantenido dentro de un modelo de negocio cuyo objetivo es mantenerlo para obtener los flujos de efectivo contractuales y los términos contractuales del mismo otorgan, en fechas específicas, flujos de efectivo que son únicamente pagos del capital e intereses sobre el valor del capital pendiente. El importe en libros de estos activos se ajusta por cualquier estimación de pérdida crediticia esperada reconocida. Los ingresos por intereses de estos activos financieros se incluyen en "intereses e ingresos similares" utilizando el método de la tasa de interés efectiva.

La Compañía ha definido que el modelo de negocio para los activos financieros es recibir los flujos de caja contractuales, razón por la cual son incluidos en esta categoría. La Compañía evalúa si los flujos de efectivo de los instrumentos financieros representan únicamente pagos de capital e intereses. Al realizar esta evaluación, se considera si los flujos de efectivo contractuales son consistentes con un acuerdo de préstamo básico, es decir, el interés incluye solo la contraprestación por el valor del dinero en el tiempo, el riesgo crediticio, otros riesgos crediticios básicos y un margen de ganancia consistente con un acuerdo de préstamo básico. Cuando los términos contractuales introducen una exposición al riesgo o a la volatilidad y son inconsistentes con un acuerdo de préstamo básico, el activo financiero relacionado se clasifica y mide al valor razonable con cambios en resultados.

(ii) Activos financieros medidos a valor razonable con cambios en otro resultado integral

Los activos financieros que se mantienen para el cobro de flujos de efectivo contractuales y para vender los activos, donde los flujos de efectivo de los activos representan solo pagos de principal e intereses, y que no son designados al valor razonable con cambios en resultados, se miden al valor razonable con cambios en otro resultado integral.

Para las inversiones en instrumentos de patrimonio que no se mantienen para propósitos de negociación, Grupo Nutresa elige de manera irrevocable presentar las ganancias o pérdidas por la medición a valor razonable en otro resultado integral. En la disposición de las inversiones a valor razonable a través del otro resultado integral, el valor acumulado de las ganancias o pérdidas es transferido directamente a las ganancias retenidas y no se reclasifican al resultado del período. Los dividendos recibidos en efectivo de estas inversiones se reconocen en resultado del período.

Los valores razonables de las inversiones con cotización bursátil se basan en su precio de cotización vigente. Si el mercado para un instrumento financiero no es activo (o el instrumento no cotiza en bolsa) la Compañía establece su valor razonable usando técnicas de valuación. Estas técnicas incluyen el uso de los valores observados en transacciones recientes efectuadas bajo los términos de libre competencia, la referencia a otros instrumentos que son sustancialmente similares, análisis de flujos de efectivo descontados y modelos de opciones haciendo máximo uso de información de mercado y depositando el menor grado de confianza posible en información interna específica de la entidad.

(iii) Activos financieros medidos a valor razonable con cambios en el resultado del período

Los activos financieros diferentes de aquellos medidos a costo amortizado o a valor razonable con cambios en otro resultado integral se miden posteriormente a valor razonable con cambios reconocidos en el resultado del período. Una pérdida o ganancia en un instrumento de deuda que se mide posteriormente al valor razonable con cambios en resultados y no es parte de una relación de cobertura se reconoce en el estado de resultados para el período en el que surge, a menos que surja de instrumentos de deuda que fueron designados al valor razonable o que no son mantenidos para negociar.

(iv) Deterioro de activos financieros al costo amortizado

La Compañía evalúa, de manera prospectiva, las pérdidas crediticias esperadas asociadas con los instrumentos de deuda contabilizados al costo amortizado y al valor razonable con cambios en otro resultado integral y con la exposición derivada de los compromisos de préstamo y los contratos de garantía financiera. La Compañía reconoce una reserva para pérdidas para dichas pérdidas en cada fecha de presentación. La medición de las pérdidas crediticias esperadas refleja:

- Una cantidad imparcial y ponderada de probabilidad que se determina mediante la evaluación de un rango de posibles resultados;
- El valor del dinero en el tiempo; e
- Información razonable y respaldada disponible sin incurrir en costos o esfuerzos indebidos en la fecha de presentación acerca de hechos pasados, condiciones actuales y previsiones de condiciones económicas futuras.

(v) *Baja en cuentas*

Un activo financiero o una parte de él es dado de baja del estado de situación financiera cuando se vende, transfiere, expira o Grupo Nutresa pierde control sobre los derechos contractuales o sobre los flujos de efectivo del instrumento. Un pasivo financiero o una parte de él es dado de baja del estado de situación financiera cuando la obligación contractual ha sido liquidada o haya expirado. Cuando un pasivo financiero existente es reemplazado por otro proveniente de la misma contraparte bajo condiciones sustancialmente diferentes, o si las condiciones de un pasivo existente se modifican de manera sustancial, tal intercambio o modificación se trata como una baja del pasivo original y el reconocimiento de un nuevo pasivo, y la diferencia en los valores respectivos en libros se reconoce en el estado de resultados integrales del periodo.

(vi) *Modificación*

En algunas circunstancias, la renegociación o modificación de los flujos de efectivo contractuales de un activo financiero pueden llevar a la baja en cuentas de un activo financiero existente. Cuando la modificación de un activo financiero da lugar a la baja en cuentas de un activo financiero existente y el reconocimiento posterior de un activo financiero modificado, éste se considera un activo financiero nuevo. Por consiguiente, la fecha de la modificación se tratará como la fecha de reconocimiento inicial de ese activo financiero.

(vii) *Pasivos financieros*

Los pasivos financieros se miden posteriormente a costo amortizado, usando la tasa de interés efectiva. Los pasivos financieros incluyen saldos con proveedores y cuentas por pagar, obligaciones financieras, y otros pasivos financieros derivados. Esta categoría también incluye los instrumentos financieros derivados tomados por la Compañía y que no se designan como instrumentos de cobertura en relaciones de cobertura eficaces.

Se clasifican como obligaciones financieras las obligaciones contraídas mediante la obtención de recursos provenientes de establecimientos de crédito, o de otras instituciones financieras del país o del exterior.

Los pasivos financieros se dan de baja en cuenta cuando están cancelados (es decir, cuando la obligación especificada en el contrato se cumpla, cancele o expire).

(viii) *Compensación de instrumentos financieros*

Los activos financieros y los pasivos financieros son objeto de compensación de manera que se informe el valor neto en el estado de situación financiera, solamente si (i) existe, en el momento actual, un derecho legalmente exigible de compensar los valores reconocidos, y (ii) existe la intención de liquidarlos por el valor neto, o de realizar los activos y cancelar los pasivos en forma simultánea.

3.6 Impuestos

Comprende el valor de los gravámenes de carácter general obligatorio a favor del Estado y a cargo de la Compañía, por concepto de la liquidación privada que se determinan sobre las bases impositivas del período fiscal, de acuerdo con las normas tributarias del orden nacional y territorial que se rigen en Colombia.

a) Impuesto sobre la renta

(i) Corriente

Los activos y pasivos corrientes por el impuesto sobre la renta del período se miden por los valores que se espera recuperar o pagar a la autoridad fiscal. El gasto por impuesto sobre la renta se reconoce en el impuesto corriente de acuerdo con la depuración efectuada entre la renta fiscal y la utilidad o pérdida contable afectada por la tarifa del impuesto sobre la renta del año corriente y conforme con lo establecido en las normas tributarias de cada país. Las tasas y las normativas fiscales utilizadas para computar dichos valores son aquellas que estén aprobadas al final del período sobre el que se informa. Los activos y los pasivos corrientes por el impuesto sobre la renta se compensan si se relacionan con la misma autoridad fiscal y se tiene la intención de liquidarlos por el valor neto o a realizar el activo y a liquidar el pasivo de forma simultánea.

(ii) Diferido

El impuesto sobre la renta diferido se reconoce utilizando el método del pasivo calculado sobre las diferencias temporarias entre las bases fiscales de los activos y pasivos y sus valores en libros. El impuesto diferido pasivo se reconoce generalmente para todas las diferencias temporarias imponibles, y el impuesto diferido activo se reconoce para todas las diferencias temporarias deducibles y por la compensación futura de créditos fiscales y pérdidas fiscales no utilizadas en la medida en que sea probable la disponibilidad de ganancias impositivas futuras contra las cuales se puedan imputar. Los impuestos diferidos no son objeto de descuento financiero.

Los activos y pasivos por impuestos diferidos no se reconocen si la diferencia temporaria surge del reconocimiento inicial de un activo o un pasivo en una transacción que no constituya una combinación de negocios y que, al momento de la transacción no afectó ni la ganancia contable ni la ganancia o pérdida fiscal; y para el caso del pasivo por impuesto diferido cuando surja del reconocimiento inicial de la plusvalía.

Los pasivos por impuestos diferidos relacionados con las inversiones en asociadas y participaciones en negocios conjuntos, no se reconocen cuando la oportunidad de la reversión de las diferencias temporarias se pueda controlar y sea probable que dichas diferencias no se revertan en el futuro cercano y los activos por impuestos diferidos relacionados con las inversiones en asociadas y participaciones en negocios conjuntos, se reconocen solamente en la medida en que sea probable que las diferencias temporarias se revertirán en un futuro cercano y sea probable la disponibilidad de ganancias impositivas futuras contra las cuales se imputarán esas diferencias deducibles.

El valor en libros de los activos por impuesto diferido se revisa en cada fecha de presentación y se reducen en la medida en que ya no sea probable que exista suficiente ganancia impositiva para utilizar la totalidad o una parte del activo por dicho impuesto. Los activos por impuesto diferido no reconocidos se reevalúan en cada fecha de presentación y se reconocen en la medida en que sea probable que las ganancias impositivas futuras permitan su recuperación.

Los activos y pasivos por impuesto diferido se miden a las tasas fiscales que se espera sean de aplicación en el período en que el activo se realice o el pasivo se cancele, con base en las tasas y normas fiscales que fueron aprobadas a la fecha de presentación, o cuyo procedimiento de aprobación se encuentre próximo a completarse para tal fecha.

El impuesto diferido se reconoce en el resultado del período, excepto el relacionado con partidas reconocidas fuera del resultado, en este caso se presentará en el otro resultado integral o directamente en el patrimonio.

3.7 Beneficios a empleados

a) Beneficios de corto plazo

Son beneficios (diferentes de los beneficios por terminación) que se espera liquidar totalmente antes de los doce meses siguientes al final del período anual sobre el que se informa, en el que los empleados hayan prestado los servicios relacionados. Los beneficios de corto plazo se reconocen en la medida en que los empleados prestan el servicio, por el valor esperado que se ha de pagar.

b) Otros beneficios a los empleados a largo plazo

Son retribuciones (diferentes de los beneficios post empleo y de los beneficios por terminación) cuyo pago no vence dentro de los doce meses siguientes al cierre del período anual en el cual los empleados han prestado sus servicios, tales como prima de antigüedad y sistema de compensación variable. El costo de los beneficios a largo plazo se distribuye en el tiempo que medie entre el ingreso del empleado y la fecha esperada de la obtención del beneficio. Estos beneficios se proyectan hasta la fecha de pago y se descuentan a través del método de unidad de crédito proyectada.

c) Pensiones y otros beneficios post empleo

(i) Planes de beneficios definidos

Son planes de beneficios definidos aquellos en los que Grupo Nutresa tiene la obligación legal o implícita de responder por los pagos de los beneficios que quedaron a su cargo.

El costo de este beneficio se determina mediante el método de la unidad de crédito proyectada. El pasivo se mide anualmente por el valor presente de los pagos futuros esperados que son necesarios para liquidar las obligaciones derivadas de los servicios prestados por los empleados en el periodo corriente y en los anteriores.

La actualización del pasivo por ganancias y pérdidas actuariales se reconoce en el estado de situación financiera contra los resultados acumulados a través del otro resultado integral, estas partidas no se reclasificarán a los resultados del período en períodos posteriores; el costo de los servicios pasados y presentes, y el interés neto sobre el pasivo se reconoce en el resultado del período, distribuido entre el costo de ventas y los gastos de administración, de venta y de distribución, así mismo como las ganancias y pérdidas por reducciones de los beneficios y las liquidaciones no rutinarias.

El interés sobre el pasivo se calcula aplicando la tasa de descuento a dicho pasivo.

3.8 Provisiones, pasivos y activos contingentes

a) Provisiones

Las provisiones se reconocen cuando, como consecuencia de un suceso pasado, la Compañía tiene una obligación presente, legal o implícita, cuya liquidación requiere una salida de recursos que se considera probable y que se puede estimar con certeza.

En los casos en los que Grupo Nutresa espera que la provisión se reembolse en todo o en parte, el reembolso se reconoce como un activo separado, únicamente en los casos en que tal reembolso sea prácticamente cierto.

Las provisiones se miden por la mejor estimación de la Administración de los desembolsos requeridos para liquidar la obligación presente. El gasto correspondiente a cualquier provisión se presenta en el estado de resultados integrales del periodo, neto de todo reembolso. El aumento de la provisión debido al paso del tiempo se reconoce como un gasto financiero.

b) Pasivos contingentes

Las obligaciones posibles que surgen de eventos pasados y cuya existencia será confirmada solamente por la ocurrencia o no ocurrencia de uno a más eventos futuros inciertos que no están enteramente bajo el control de Grupo Nutresa o las obligaciones presentes, que surgen de eventos pasados, pero que no es probable, sino posible, que una salida de recursos que incluye beneficios económicos sea requerida para liquidar la obligación o el monto de la obligación no puede ser medido con suficiente confiabilidad, no se reconocen en el estado de situación financiera, en cambio se revelan como pasivos contingentes.

c) Activos contingentes

Los activos de naturaleza posible, surgidos a raíz de sucesos pasados, cuya existencia ha de ser confirmada sólo por la ocurrencia, o en su caso por la no ocurrencia, de uno o más eventos inciertos en el futuro, que no están enteramente bajo el control de Grupo Nutresa, no se reconocen en el estado de situación financiera, en cambio se revelan como activos contingentes cuando es probable su ocurrencia. Cuando el hecho contingente sea cierto se reconoce el activo y el ingreso asociado en el resultado del periodo.

3.9 Activos y pasivos por derecho de Uso

La Compañía reconoció un pasivo por derecho de uso en la fecha de aplicación inicial y un activo que representa el derecho de uso del activo que surge durante el periodo del arrendamiento; todo esto para los arrendamientos clasificados anteriormente como arrendamientos operativos NIC 17.

Los activos y pasivos derivados de un contrato de arrendamiento se miden inicialmente a valor presente.

Los pagos del arrendamiento se descuentan utilizando la tasa de interés implícita en el contrato de arrendamiento, si se puede determinar, o la tasa de interés incremental de la Compañía. Para efectos del cálculo de la tasa de descuento se utilizó una tasa de interés para un determinado tiempo y para cada clase de activo.

La Compañía hace uso de las exenciones para aquellos arrendamientos que a la fecha del inicio sean de corto plazo (inferiores a 12 meses) y aquellos denominados como de bajo valor y no han sido reconocidos como activo y pasivo por derecho de uso.

El periodo promedio para la depreciación del equipo de transporte es de 5 a 10 años por derecho de uso.

Política aplicable hasta el 31 de diciembre de 2018

Arrendamientos

Al momento de determinar la clasificación de un acuerdo o contrato en calidad de arrendamiento, se basa en la esencia de la naturaleza del mismo a la fecha de su celebración, evaluando si el cumplimiento del acuerdo recae sobre el uso de un activo específico o si se le confiere a la Compañía el derecho al uso del activo, incluso si este derecho no está explícito en el acuerdo.

Los arrendamientos se clasifican en arrendamientos financieros u operativos. Se clasificarán como arrendamientos financieros siempre que los términos del arrendamiento transfieran sustancialmente los riesgos y beneficios inherentes a la propiedad del activo, registrándose el activo a su valor razonable al inicio del contrato o si fuere menor, al valor presente de los pagos mínimos del arrendamiento; la obligación presente de los pagos mínimos y la opción de compra se reconocerán en el estado de situación financiera como una obligación por arrendamiento financiero. Los pagos de arrendamiento se distribuyen entre el gasto financiero y la reducción de la obligación, el gasto se reconocerá inmediatamente en los resultados a menos que sean atribuibles a los activos, de acuerdo a los costos por préstamo.

Se clasificarán como arrendamientos operativos aquellos en los cuales los riesgos y beneficios inherentes a la propiedad del activo no son transferidos por parte del arrendador, y sus pagos se reconocerán como gasto de forma lineal a lo largo del plazo del arrendamiento.

3.10 Ingresos ordinarios

a) Ingresos por dividendos

Estos ingresos se reconocen cuando se establece el derecho de Grupo Nutresa a recibir el pago, que es generalmente cuando los accionistas decretan el dividendo, excepto cuando el dividendo represente una recuperación del costo de la inversión. Tampoco se reconoce ingreso por dividendos cuando el pago se realiza a todos los accionistas en la misma proporción en acciones del emisor.

b) Método de participación patrimonial

Bajo este método la inversión se registra inicialmente al costo, y se ajusta con los cambios en la participación de Grupo Nutresa sobre los activos netos de las subsidiarias y asociadas, después de la fecha de adquisición menos cualquier pérdida por deterioro de valor de la inversión.

c) Intereses

Para todos los instrumentos financieros valorados a costo amortizado, los ingresos o gastos por interés se reconocen con la tasa de interés efectiva. La tasa de interés efectiva es la tasa que descuenta exactamente los pagos futuros estimados de efectivo o los recibidos a través de la vida esperada del instrumento financiero o un período más corto, en el valor neto en libros del activo financiero o pasivo financiero.

3.11 Valor razonable

Es el precio que sería recibido por vender un activo o pagado por transferir un pasivo en una transacción ordenada entre participantes del mercado independientes, en la fecha de la medición. El valor razonable de todos los activos y pasivos financieros se determina a la fecha de presentación de los estados financieros, para reconocimiento o revelación en las notas a los estados financieros.

Grupo Nutresa utiliza técnicas de valuación que son apropiadas en las circunstancias y para las cuales se tiene suficiente información disponible para medir al valor razonable, maximizando el uso de datos observables relevantes y minimizando el uso de datos no observables.

El valor razonable se determina:

- Con base en precios cotizados en mercados activos para activos o pasivos idénticos a los que la Compañía puede acceder en la fecha de la medición (nivel 1).
- Con base en técnicas de valuación comúnmente usadas por los participantes del mercado que utilizan variables distintas de los precios cotizados que son observables para los activos o pasivos, directa o indirectamente (nivel 2).
- Con base en técnicas de valuación internas de descuento de flujos de efectivo u otros modelos de valoración, utilizando variables estimadas por Grupo Nutresa no observables para el activo o pasivo, en ausencia de variables observables en el mercado (nivel 3).

Los juicios incluyen datos tales como el riesgo de liquidez, el riesgo de crédito y la volatilidad. Los cambios en las hipótesis acerca de estos factores podrían afectar al valor razonable de los instrumentos financieros.

3.12 Utilidad por acción

Las utilidades por acción básicas se calculan dividiendo el resultado del período atribuible a los tenedores de acciones ordinarias entre el promedio ponderado de acciones ordinarias en circulación durante el período.

El promedio de las acciones en circulación al 31 de marzo de 2019 y 2018 es de 460.123.458.

Para calcular las utilidades por acción diluidas, se ajusta el resultado del período atribuible a los tenedores de acciones ordinarias y el promedio ponderado del número de acciones en circulación por todos los efectos dilusivos inherentes a las acciones ordinarias potenciales.

3.13 Importancia relativa o materialidad

La información es material o tendrá importancia relativa si puede, individualmente o en su conjunto, influir en las decisiones económicas tomadas por los usuarios con base en los estados financieros. La materialidad dependerá de la magnitud y la naturaleza del error o inexactitud, enjuiciados en función de las circunstancias particulares en que se hayan producido. La magnitud o la naturaleza de la partida o una combinación de ambas podría ser el factor determinante.

3.14 Cambios en políticas contables

3.14.1 Arrendamientos

Impactos cuantitativos:

- En enero 1 de 2019 la Compañía reconoció activos y pasivos por derecho de uso por un valor total de \$89, lo que representa un 0,0995% del activo total y un 0,0295% del pasivo total.
- Para el primer trimestre de 2019 la utilidad operativa presentó un incremento de \$1. Los cargos por depreciación de los activos por derecho de uso fueron de \$11 y el gasto por interés generado por los pasivos por derecho de uso fue de \$1.
- El flujo de efectivo no presenta impactos por la aplicación de esta norma.

Impactos de presentación:

Por la aplicación de esta norma se presentaron cambios en la estructura de los siguientes estados financieros:

- Estado de la situación financiera
- Estado de resultados integrales
- Flujo de efectivo

Las actividades de la Compañía como arrendador no son relevantes y, por lo tanto, no presentan impactos significativos en los estados financieros.

Nueva interpretación emitida por el Consejo de Normas Internacionales de Contabilidad (IASB por sus siglas en inglés) que aún no ha sido incorporada al marco contable aceptado en Colombia

CINIIF 23 La incertidumbre frente a los tratamientos del impuesto a las ganancias

La CINIIF 23 fue emitida en mayo de 2017, esta interpretación aclara cómo aplicar los requerimientos de reconocimiento y medición de la NIC 12 cuando existe incertidumbre frente a los tratamientos del impuesto a las ganancias. En esta circunstancia, una entidad reconocerá y medirá su activo o pasivo por impuestos diferidos o corrientes aplicando los requerimientos de la NIC 12 sobre la base de la ganancia fiscal (pérdida fiscal), bases fiscales, pérdidas fiscales no utilizadas, créditos fiscales no utilizados y tasas fiscales determinadas aplicando esta Interpretación.

La Compañía efectuará una evaluación de los potenciales impactos de esta interpretación en sus estados financieros, sin que hasta el momento se hayan identificado situaciones que puedan requerir cambios en los estados financieros.

Nota 4. JUICIOS, ESTIMACIONES Y SUPUESTOS CONTABLES SIGNIFICATIVOS

La preparación de los estados financieros de Grupo Nutresa requiere que la gerencia deba realizar juicios, estimaciones y supuestos contables que afectan los montos de ingresos y gastos, activos y pasivos, y revelaciones relacionadas, así como también la revelación de pasivos contingentes al cierre del período sobre el que se informa. En este sentido, la incertidumbre sobre tales supuestos y estimaciones podría dar lugar en el futuro a resultados que podrían requerir ajustes significativos a los importes en libros de los activos o pasivos afectados.

Estados financieros intermedios separados condensados – (No auditado)
Primer trimestre

En la aplicación de las políticas contables, la Administración ha realizado los siguientes juicios y estimaciones, que tienen efecto significativo sobre los importes reconocidos en los presentes estados financieros separados:

- Evaluación de la existencia de indicadores de deterioro de valor para los activos.
- Elegir apropiadamente los modelos y suposiciones para la medición de la pérdida crediticia esperada.
- Hipótesis empleadas en el cálculo actuarial de las obligaciones post-empleo y de largo plazo con los empleados.
- Supuestos utilizados para el cálculo del valor razonable de los instrumentos financieros.
- Recuperabilidad de los activos por impuestos diferidos.
- Determinación de control, influencia significativa o control conjunto sobre una inversión.
- Determinación de los plazos de arrendamientos

Los juicios y estimaciones realizados por la Administración de Grupo Nutresa en la preparación de los estados financieros intermedios separados condensados al 31 de marzo de 2019 no difieren significativamente de los realizados al cierre del período anual anterior, es decir, a 31 de diciembre de 2018.

Nota 5. INVERSIONES EN SUBSIDIARIAS

El detalle de las subsidiarias de Grupo Nutresa S. A. a la fecha del período sobre el que se informa se presenta a continuación:

	% participación	Valor en libros	
		Marzo 2019	Diciembre 2018
Compañía de Galletas Noel S. A. S.	100%	1.317.640	1.302.208
Compañía Nacional de Chocolates S. A. S.	100%	1.163.183	1.157.439
Tropical Coffee Company S. A. S.	100%	19.594	20.089
Industria Colombiana de Café S. A. S.	100%	571.868	568.716
Industria de Alimentos Zenú S. A. S.	100%	203.737	203.266
Inverlogy S. A. S. (antes Litoempaques S. A. S.) ⁽³⁾	100%	26.722	26.566
Meals Mercadeo de Alimentos de Colombia S. A. S.	100%	180.398	184.911
Molino Santa Marta S. A. S.	100%	75.806	73.157
Novventa S. A. S.	93%	144.509	135.662
Pastas Comarrico S. A. S.	100%	29.631	29.280
Productos Alimenticios Doria S. A. S.	100%	106.441	101.848
Alimentos Cárnicos S. A. S.	100%	975.428	969.119
Setas Colombianas S. A.	94%	42.093	51.102
Compañía Nacional de Chocolates Perú S. A.	0,0%	10	10
La Recetta Soluciones Gastronómicas Integradas S. A. S.	70%	874	962
Gestión Cargo Zona Franca S. A. S.	100%	78.972	73.850
Comercial Nutresa S. A. S.	100%	26.968	28.252
Industrias Aliadas S. A. S.	83%	61.209	60.229
Opperar Colombia S. A. S.	100%	1.647	1.342
Servicios Nutresa S. A. S.	100%	99	-
Fideicomiso Grupo Nutresa	100%	254	243
Productos Naturela S. A. S. ⁽¹⁾	60%	3.206	3.213
Sub total		5.030.289	4.991.464
Servicios Nutresa S. A. S. ⁽²⁾	100%	-	(301)
Total		5.030.289	4.991.163

Tabla 1

A continuación se presenta el detalle de los dividendos recibidos y el resultado de la aplicación del método de participación patrimonial sobre inversiones en subsidiarias durante los periodos sobre los cuales se informa:

	Enero – Marzo 2019			Enero – Marzo 2018		
	Dividendos recibidos	Participación en el resultado del período	Participación en el otro resultado integral	Dividendos recibidos	Participación en el resultado del período	Participación en el otro resultado integral
Compañía de Galletas Noel S. A. S.	-	27.537	(12.105)	-	23.363	(107.741)
Compañía Nacional de Chocolates S. A. S.	(20.670)	33.175	(6.761)	-	30.543	(65.651)
Tropical Coffee Company S. A. S.	-	(495)	-	-	120	-
Industria Colombiana de Café S. A. S.	-	4.610	(1.458)	-	56	(16.849)

Estados financieros intermedios separados condensados – (No auditado)
Primer trimestre

Industria de Alimentos Zenú S. A. S.	-	1.086	(615)	(14.977)	5.279	(2.537)
Inverlogy S. A. S. (antes Litoempaques S. A. S.) ⁽³⁾	-	157	(2)	-	1.422	6
Meals Mercadeo de Alimentos de Colombia S. A. S.	-	(3.873)	(640)	-	(1.755)	(763)
Molino Santa Marta S. A. S.	-	2.649	-	-	2.158	1
Novaventa S. A. S.	-	8.931	(84)	-	6.520	(41)
Pastas Comarrico S. A. S.	-	351	-	-	253	-
Productos Alimenticios Doria S. A. S.	-	4.998	(405)	(33.494)	3.053	(617)
Alimentos Cárnicos S. A. S.	(20.611)	29.632	(2.712)	-	18.424	(49.894)
Setas Colombianas S. A.	(10.658)	1.649	-	(2.947)	926	-
Compañía Nacional de Chocolates Perú S. A.	-	-	-	(1)	-	(1)
La Recetta Soluciones Gastronómicas Integradas S. A. S.	-	(88)	-	-	9	-
Gestión Cargo Zona Franca S. A. S.	-	5.123	-	-	2.908	-
Comercial Nutresa S. A. S.	-	(1.285)	1	-	6.236	25
Industrias Aliadas S. A. S.	-	980	-	-	512	1
Operar Colombia S. A. S.	-	305	-	-	712	-
Servicios Nutresa S. A. S. ⁽²⁾	-	421	(21)	-	(4.715)	(19)
Fideicomiso Grupo Nutresa	-	12	-	-	(40)	-
Productos Naturela S. A. S. ⁽¹⁾	-	(7)	-	-	-	-
Total	(51.939)	115.868	(24.802)	(51.419)	95.984	(244.080)

Tabla 2

- (1) En septiembre de 2018 se adquirió el 60% de participación vía adquisición de acciones por \$3.221 (capitalización), en la compañía Productos Naturela S. A. S., dedicada a la producción y comercialización de alimentos saludables y funcionales. Dicha adquisición ésta alineada con el propósito de expansión hacia productos innovadores que benefician la salud y nutrición de sus consumidores.
- (2) Corresponde a la inversión con patrimonio negativa la cual se encuentra provisionada, y se presenta en el Estado de Situación Financiera en otras provisiones.
- (3) A partir de marzo de 2018, Litoempaques S. A. S. cambió su denominación social a Servicios Logypack S. A. S., y en noviembre de 2018, ésta última cambió su denominación social a Inverlogy S. A. S.

No se presentan variaciones en las participaciones accionarias entre diciembre de 2018 y marzo de 2019. Los dividendos recibidos en subsidiarias se reconocen como un menor valor de la inversión como parte de la aplicación del método de participación. A 31 de marzo de 2019 se encuentran por cobrar por concepto de dividendos \$10.658 (2018-\$0).

Los dividendos recibidos de subsidiarias generan un efecto en el flujo de efectivo de \$41.281 (2018 - \$48.471).

Nota 6. INVERSIONES EN ASOCIADAS

A continuación se presenta el detalle de las inversiones sobre las cuales Grupo Nutresa S. A. tiene influencia significativa y que son clasificadas como asociadas:

	País	% participación	Valor en libros		Enero-Marzo 2019		Enero-Marzo 2018	
			Marzo 2019	Diciembre 2018	Participación en el resultado del período	Participación en el otro resultado integral	Participación en el resultado del período	Participación en el otro resultado integral
Asociadas								
Bimbo de Colombia S. A.	Colombia	40%	140.047	139.918	(39)	168	(1.787)	(337)
Estrella Andina S. A. S.	Colombia	30%	12.414	10.688	(374)	-	(598)	-
Total asociadas			152.461	150.606	(413)	168	(2.385)	(337)

Tabla 3

Bimbo de Colombia S. A.

Es una sociedad anónima con domicilio en Tenjo, Cundinamarca, dedicada principalmente a elaboración de productos de panadería.

Estrella Andina S. A. S.

Es una sociedad simplificada por acciones dedicada a la comercialización de comidas preparadas en cafeterías, en la cual Nutresa tiene una participación del 30%, teniendo como socio mayoritario, con una participación del 70%, al Grupo Alsea.

Los movimientos de inversiones en asociadas se detallan a continuación:

	2019	2018
Saldo inicial	150.606	149.441
Incremento de aportes (*)	2.100	-

Participación el resultado del periodo	(413)	(2.385)
Participación en el otro resultado integral	168	(337)
Saldo final	152.461	146.719

Tabla 4

Incremento de aportes en asociadas y negocios conjuntos

(*) En febrero de 2019, se realizó una ampliación del capital de Estrella Andina S. A. S., en la cual, Grupo Nutresa invirtió \$2.100, sin generar cambios en el porcentaje de participación, los cuales se pagaron en su totalidad.

Durante el período cubierto por estos estados financieros, no se recibió dividendos por esta inversión.

Ninguna de las asociadas mantenidas por Grupo Nutresa se encuentra listada en un mercado de valores, por lo tanto, no existe un precio de mercado cotizado para la inversión.

Nota 7. OTROS ACTIVOS FINANCIEROS NO CORRIENTES

Grupo Nutresa clasifica como instrumentos financieros medidos a valor razonable con cargo a los otros resultados integrales las inversiones de portafolio que no son mantenidas para negociar.

El resultado del período incluye los ingresos por los dividendos sobre dichos instrumentos que son reconocidos por Nutresa en la fecha en que se establece el derecho a recibir los pagos futuros, que es la fecha del decreto de dividendos por parte de la compañía emisora. Los otros resultados integrales incluyen las variaciones en el valor razonable de estos instrumentos financieros.

El detalle de los instrumentos financieros fue el siguiente:

Valor en libros	Número de acciones ordinarias poseídas	% de participación en el total de acciones ordinarias	Marzo 2019	Diciembre 2018
Grupo de Inversiones Suramericana S. A.	61.021.436	13,01% (2018-13,09%)	2.235.825	1.971.736
Grupo Argos S. A.	79.804.628	12,36%	1.444.464	1.348.698
Otras sociedades	-	-	2.036	2.036
			3.682.325	3.322.470

Tabla 5

	Enero – Marzo 2019		Enero – Marzo 2018	
	Ingreso por dividendos	Utilidad por medición a valor razonable	Ingreso por dividendos	Pérdida por medición a valor razonable
Grupo de Inversiones Suramericana S. A.	33.562	275.969	30.763	(179.351)
Grupo Argos S. A.	27.931	95.766	-	(164.398)
Otras sociedades	-	-	447	-
	61.493	371.735	31.210	(343.749)

Tabla 6

El valor del dividendo por acción decretado para el año 2019 por parte de Grupo de Inversiones Suramericana S. A. fue de \$550 pesos anuales por acción, estos serán pagados en forma trimestral por valor de \$137,50; por su parte, Grupo Argos S. A. decretó en el mes de marzo de 2019, dividendos por \$350 pesos anuales por acción, pagaderos trimestralmente por valor de \$87,50.

Para el 2018 el valor anual por acción fue de \$328 pesos (\$82 pesos trimestrales) para Grupo Argos S. A. y de \$518 pesos (\$129,50 pesos trimestrales) para Grupo de Inversiones Suramericana S. A.

El ingreso por dividendos reconocidos para el primer trimestre de 2019 para las inversiones de portafolio, corresponde principalmente al total del dividendo anual decretado por los emisores, por lo que no se espera ingresos similares para el restante del año.

En enero de 2019 se realiza venta 365.114 acciones de instrumentos de patrimonio de Grupo de Inversiones Suramericana de inversiones S. A. \$11.880.

A 31 de marzo de 2019 se encuentran por cobrar por concepto de dividendos de instrumentos financieros \$61.493 (diciembre 2018 - \$14.498).

Los dividendos recibidos generaron un efecto en el flujo de efectivo de \$14.498 (2018- 6.185), que corresponden a los efectivamente recibidos en caja durante el año.

7.1. Medición al valor razonable de instrumentos financieros

El valor razonable de las acciones que cotizan en bolsa y que son clasificadas como de alta bursatilidad se determina con base en el precio de cotización en la Bolsa de Valores de Colombia; esta medición se ubica en la Jerarquía 1 establecida por la NIIF 13 para la medición del valor

razonable. En esta categoría se ubican las inversiones poseídas por Grupo Nutresa en Grupo de Inversiones Suramericana S. A. y Grupo Argos S.A. Esta medición se realiza mensualmente y generó una utilidad de \$359.855 (diciembre 2018 - pérdida \$803.065) reconocido en los otros resultados integrales.

A continuación, se presenta el valor por acción utilizado en la valoración de las inversiones cotizadas en la Bolsa de Valores de Colombia:

Precio por acción (en pesos)	Marzo 2019	Diciembre 2018
Grupo de Inversiones Suramericana S. A.	36.640	32.120
Grupo Argos S. A.	18.100	16.900

Tabla 7

Las inversiones en otras sociedades clasificadas en esta categoría son medidas al valor razonable, en una base no recurrente, sólo cuando se encuentra disponible un valor de mercado. La Compañía considera que esta omisión a la medición recurrente de estas inversiones es inmaterial para la presentación de los estados financieros de Grupo Nutresa.

No se han realizado cambios en la jerarquía de valor razonable para la medición de estas inversiones, ni cambios en las técnicas de valoración utilizadas.

7.2. Gravámenes

A 31 de marzo de 2019 existían prendas sobre 26.686.846 (diciembre 2018–22.103.000) de acciones de Grupo de Inversiones Suramericana S. A. a favor de entidades financieras en Colombia como garantía de obligaciones contraídas por Grupo Nutresa y sus subsidiarias.

Nota 8. PROVEEDORES Y CUENTAS POR PAGAR

La Asamblea General de Accionistas de Grupo Nutresa en su reunión ordinaria del 26 de marzo de 2019, decretó un dividendo ordinario de \$51 por acción y por mes, equivalente a \$612 anual por acción (2018 - \$566,40 anual por acción) sobre 460.123.458 acciones en circulación, durante los meses de abril de 2019 a marzo de 2020 inclusive, para un total de \$281.596 (2018 – \$260.614).

Este dividendo fue decretado tomando las utilidades no gravadas del ejercicio 2018 \$281.596. En el año 2018 el dividendo fue decretado tomando las utilidades no gravadas generadas antes del ejercicio 2017 \$64.218 y de las utilidades del ejercicio 2017 \$196.396.

Al 31 de marzo de 2019 se pagaron dividendos por \$64.676 (2018 – \$61.281).

Las cuentas por pagar a 31 de marzo de 2019 \$291.157 (diciembre 2018 – 74.322) incluyen principalmente dividendos por pagar por \$290.334 (diciembre 2018 - \$ 73.415) por este concepto.

Nota 9. HECHOS POSTERIORES A LA FECHA SOBRE LA QUE SE INFORMA

En el mes de marzo de 2019, Grupo Nutresa S. A. celebró un acuerdo para adquirir el control de Atlantic F S S. A. S. (“AFS”), compañía colombiana dedicada a la distribución de alimentos en el canal institucional. Una vez se adelanten los trámites ante las autoridades correspondientes y se cumplan las demás condiciones para el cierre del negocio, Grupo Nutresa tendría el 51% de las acciones de AFS. El monto de la transacción ascendería, aproximadamente, a la suma de \$42.000, la cual se ajustará en la fecha de cierre del negocio con base en el capital de trabajo y las obligaciones financieras de AFS.

Los presentes estados financieros intermedios separados condensados fueron preparados para propósitos de supervisión y autorizados para su emisión por la Junta Directiva de Grupo Nutresa S. A. el 26 de abril de 2019. No se presentaron hechos relevantes después del cierre de los estados financieros y hasta la fecha de su aprobación que puedan afectar de manera significativa la situación financiera de Grupo Nutresa S. A. reflejada en estos estados financieros.

Resultados Estados Financieros Separados de Grupo Nutresa S.A.

En los Estados Financieros Separados de Grupo Nutresa S.A. se reportan ingresos operacionales durante el primer trimestre de 2019 por COP 176.948 millones, los cuales provienen de la aplicación del método de participación patrimonial sobre las compañías subsidiarias y asociadas, por COP 115.455 millones, y del reconocimiento de dividendos del portafolio de inversiones por COP 61.493 millones. La utilidad neta se ubica en COP 176.330 millones y el patrimonio asciende a COP 8,6 billones.